

Apresentação

A divulgação do *Relatório de Atividades* é um compromisso firmado com nossos participantes e assistidos mesmo antes da vigência das determinações legais. Nesse documento, procuramos sempre demonstrar, de modo transparente e esclarecedor, as nossas informações financeiras, previdenciais e administrativas, e esta publicação extraordinária, referente ao exercício de 2006, vem preservar essa atitude.

A cada ano, passamos por grandes desafios, mas a confiança de mais de 2.000 pessoas inscritas na Entidade contribui para que possamos atingir novas conquistas. Como ações relevantes do ano de 2006, podemos ressaltar a elaboração e implantação do *Manual de Conduta e Ética*; o aperfeiçoamento do *Manual de Procedimentos Internos*; o *Regulamento Interno*; e a oficialização do *Comitê de Investimentos*, como forma de tornar mais claras e justas as relações da *Bandeprev* com seus participantes, assistidos, colaboradores e órgãos estatutários.

Ainda fazem parte deste *Relatório*, os seguintes informativos anexos:

- Demonstrações financeiras dos exercícios findos em 31.12.2006 e 2005 com os pareceres dos auditores independentes e do atuário responsável pelos planos de benefícios administrados pela *Bandeprev*;
- Resumo da *Política de Investimentos* dos *Planos de Benefícios* para o exercício 2007;
- Demonstrativo Analítico de Investimentos e Enquadramento das Aplicações Financeiras* referente ao segundo semestre de 2006.

Evandro Couceiro Costa Júnior
Diretor Superintendente
e Diretor Financeiro

Maurício de Souza Luna
Diretor de Seguridade

Antonio José Ferreira Filho
Diretor Administrativo

Aspectos Econômicos e Financeiros

O patrimônio da *Bandeprev* (ativo total), em dezembro 2006, atingiu o montante de R\$ 1.067.463, apresentando crescimento de 8,12% em relação a dezembro 2005. No exercício de 2006, a administração das finanças foi conservadora, segundo os critérios e parâmetros definidos na *Política de Investimentos*, elaborada pela *Diretoria Executiva* e aprovada pelo *Conselho Deliberativo*, em conformidade com a legislação vigente. Buscando sempre a preservação do capital, a diversificação, as melhores taxas de retorno e a menor exposição ao risco, a Entidade alcançou uma rentabilidade acumulada de 14,71%, superando a meta atuarial de 9%.

A *Bandeprev* possui 03(três) planos de benefícios: o *Plano Básico*, o *Plano Especial I* e o *Plano Especial II*, e ainda um *Fundo de Assistência Social - FAS*. A seguir, apresentamos a estrutura da carteira de investimentos, nos últimos dois anos, por plano, incluindo a posição do *FAS*; a rentabilidade por plano; e a rentabilidade consolidada desde 1998.

Estrutura da Carteira de Investimentos Por Plano - Em R\$ Mil

PLANO BÁSICO

Discriminação	2005	2006
1-Renda Fixa	948.219	1.026.574
1.1-Fundo Exclusivo Multimercado FIC OLINDA*	365.121	506.564
1.2-Fundo Exclusivo FI Renda Fixa BANDEPREV	121.704	78.848
1.3-Títulos Securitizados	461.394	441.162
2-Renda Variável	1	1
3-Imóveis	8.383	7.424
4-Empréstimos	11.874	13.786
Total	968.476	1.047.785

* Inclui aplicação de R\$ 72,119 milhões, em cotas de um Fundo de Renda Variável.

continua na página 2

Estrutura da Carteira de Investimentos Por Plano - Em R\$ Mil (cont.)

PLANO ESPECIAL I

Discriminação	2005	2006
1-Renda Fixa	4.706	5.134
Fundo Exclusivo FI Renda Fixa BANDEPREV	4.706	5.134


PLANO ESPECIAL II

Discriminação	2005	2006
1-Renda Fixa	10.383	10.709
Fundo Exclusivo FI Renda Fixa BANDEPREV	10.383	10.709


FAS - FUNDO DE ASSISTÊNCIA SOCIAL

Discriminação	2005	2006
1-Renda Fixa	850	851
Fundo FIQFI REF DI Centrum Van Gogh	850	851


Plano Básico - Em R\$ Mil




Plano Especial I - Em R\$ Mil



Plano Especial II - Em R\$ Mil



FAS - Fundo de Assistência Social - Em R\$ Mil



Rentabilidade das Reservas Técnicas por Plano em %

Rentabilidade Consolidada	14,71
Meta Atuarial	9,00
Plano Básico	14,70
Plano Especial I	15,26
Plano Especial II	15,29

Rentabilidade das Reservas Técnicas desde 1998 em %

Ano	Bandeprev	Meta Atuarial	Variação s/ meta
1998	12,24	8,64	141,67
1999	24,92	14,94	166,80
2000	14,92	11,59	128,73
2001	16,66	16,00	104,13
2002	31,54	21,61	145,95
2003	20,34	17,00	119,65
2004	18,35	12,50	146,80
2005	14,67	11,35	129,25
2006	14,71	9,00	163,44
Acumulado	318,53	197,10	324,96

Aspectos Atuariais

Em 2006, os Patrocinadores da *Bandeprev* comunicaram a sua intenção de realizarem a retirada do patrocínio da Entidade, indicando o dia 30.09.2006 como data-base da mesma. Diante disso, a empresa que analisa a saúde financeira da *Bandeprev* e a capacidade de cumprirmos com nossos compromissos, MERCER HUMAN RESOURCE CONSULTING, adotou, como procedimento, na avaliação atuarial de 31.12.2006, a constituição de um *Fundo Previdencial* para alocação dos recursos devidos aos inscritos nos planos, em caso de retirada de patrocínio, cujo valor corresponde a todo o patrimônio líquido.

Apresentamos, abaixo, de forma segregada por plano de benefícios, o *Fundo Previdencial*, posicionado em 31.12.2006, que contempla os compromissos a serem devidos quando da aprovação do processo de retirada.

Ressaltamos, ainda, o registro, na Entidade, de um *Fundo Administrativo*. Demonstramos também a sua distribuição por plano.

Fundo Previdencial - Em R\$ Mil

Plano Básico	992.456
Plano Especial 1	4.835
Plano Especial 2	9.978

Fundo Administrativo - Em R\$ Mil

Plano Básico	32.586
Plano Especial 1	240
Plano Especial 2	616

Aspectos Previdenciais

1- Quadro de Participantes e Assistidos

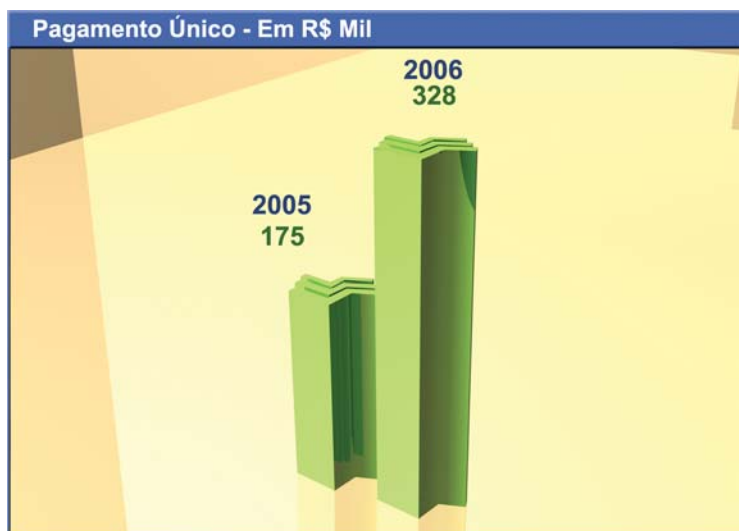
A *Bandeprev*, ao término do exercício 2006, contava com 2.144 inscritos, sendo 1.724 assistidos, incluindo 75 em auxílio-doença e 247 pensionistas; e 420 participantes(ativos). Ao lado, exibimos o comparativo entre o número de participantes e assistidos existentes no final dos dois últimos anos.



2- Despesas Previdenciais

Em 2006, o volume de despesas com benefícios de renda continuada teve um incremento da ordem de 2,84% em relação ao ano anterior. Realizamos, em 2006, o pagamento de reserva de poupança a 07 ex-participantes e de pecúlio por morte a 15 beneficiários. A *Bandeprev* finalizou o ano com 1.402 aposentados, 247 pensionistas e 75 em auxílio-doença. Veja, a seguir, a evolução das despesas previdenciais, nos dois últimos exercícios, distribuídas por plano e por forma de pagamento.

Benefícios	2005		2006		
PAGAMENTO DE RENDA CONTINUADA - Em R\$ Mil					
PLANO BÁSICO	Quantidade	Dez.	Valor R\$	Quantidade	Valor
Aposentadoria por tempo de contribuição	1.138		47.896	1.163	50.421
Aposentadoria por idade	9		208	9	215
Aposentadoria por invalidez	169		3.335	167	3.472
Aposentadoria especial	10		268	10	273
Pensão por morte	239		4.517	247	4.877
Auxílio-doença	79		1.241	75	1.543
Total do Plano Básico	1.644		57.465	1671	60.801
PLANO ESPECIAL I	Quantidade		Valor R\$	Quantidade	Valor R\$
Aposentadoria por tempo de contribuição	4		266	4	274
PLANO ESPECIAL II	Quantidade		Valor R\$	Quantidade	Valor R\$
Aposentadoria por tempo de contribuição	61		1.287	49	1.160
PAGAMENTO ÚNICO - Em R\$ Mil					
	Quantidade		Valor R\$	Quantidade	Valor R\$
Reserva de poupança	4		75	7	138
Pecúlio por morte	8		100	15	190
Total	12		175	22	328



3- Receitas Previdenciais

As receitas previdenciais, em 2006, apresentaram redução em relação ao exercício de 2005, notadamente nas contribuições dos Patrocinadores e participantes(ativos), motivada pela decisão de retirada do patrocínio. As contribuições foram suspensas a partir de outubro de 2006, uma vez que 30.09.2006 foi considerada a data-base para o processo. O quadro abaixo detalha essa involução.

Receitas Previdenciais em R\$ Mil		
	2005	2006
Contribuições		
Patrocinadora	837	608
Inscritos		
Participantes (na ativa)	509	469
Assistidos	5.127	5.392
Autopatrocínados	197	73
Assistidos (Red. G1/G2)	105	101
Total	6.775	6.643